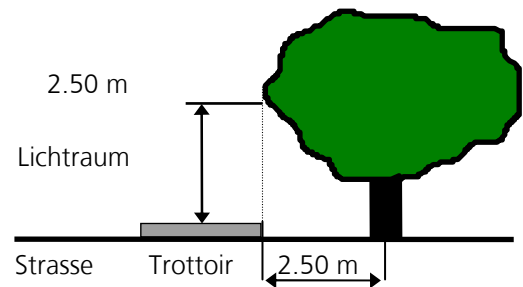
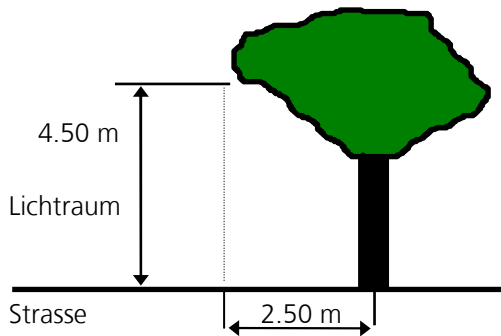


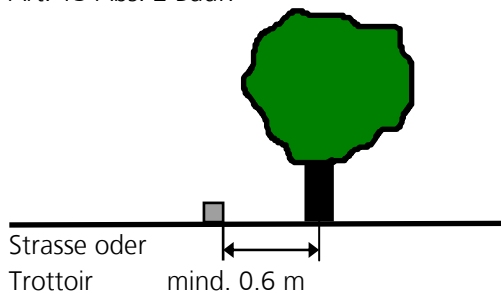
Mindest-Strassenabstände von Pflanzen und Mauern gegenüber Strassen und Wegen

Die nachfolgenden Darstellungen stützen sich auf die Regelbauweise. Vorbehalten bleiben allfällige Sondervorschriften.

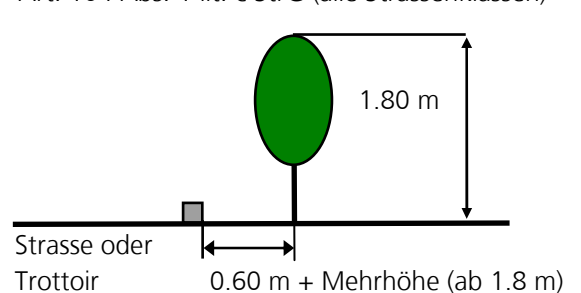
Bäume an Staatsstrassen und Gemeindestrasse 1. und 2. Klasse nach Art. 104 / 106 StrG und Art. 13 Abs. 2 BauR



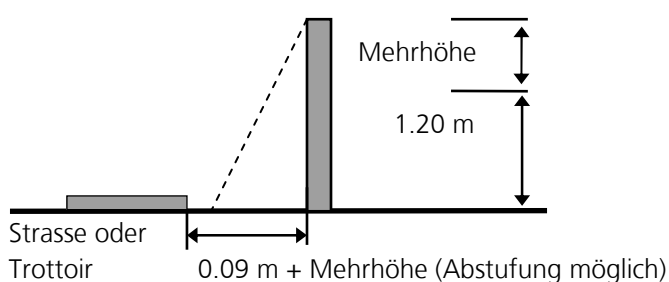
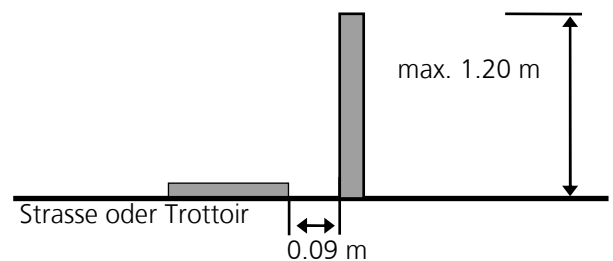
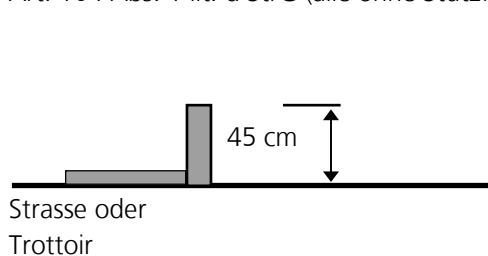
bei Gemeindestrasse 3. Klasse und Wegen Art. 13 Abs. 2 BauR



Lebhäge, Zierbäume und Sträucher Art. 104 Abs. 1 lit. c StrG (alle Strassenklassen)

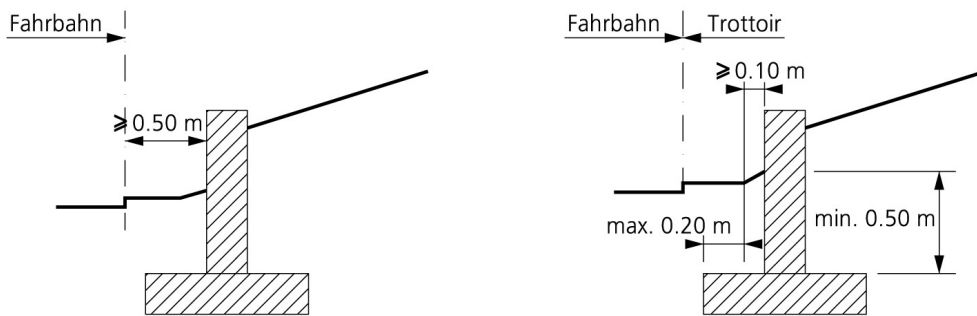


Tote Einfriedungen, geschlossene Bretterwände, Mauern, hölzerne Stakettenhäge und ähnliches Art. 104 Abs. 1 lit. d StrG (alle ohne Stützfunktion)

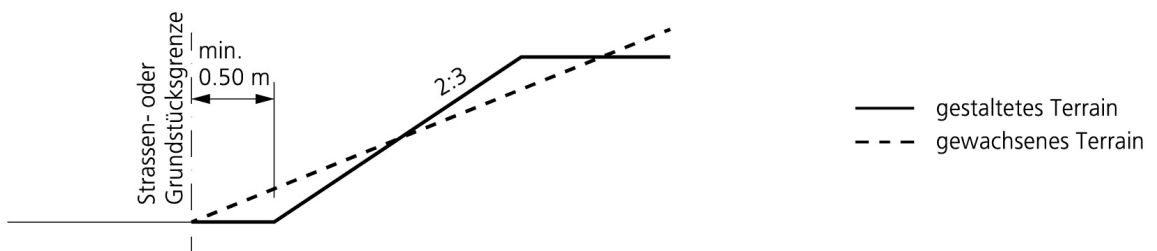


ab 1.20 m ist eine Baubewilligung nötig!

Stützmauern entlang von Strassen nach Art. 45^{bis} Abs. 3 BauR



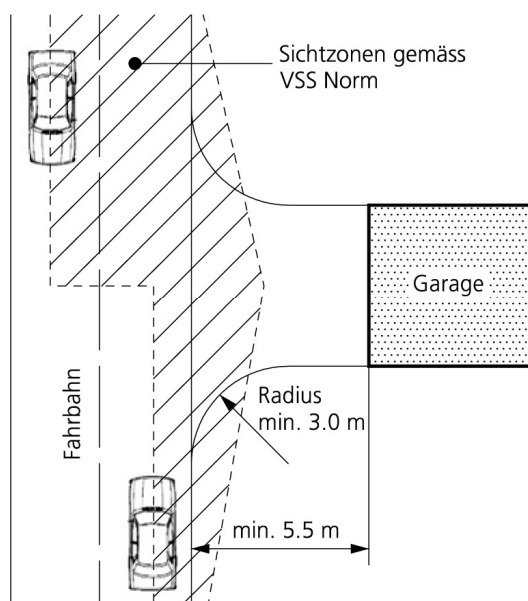
Böschung an Grundstücksgrenzen und Strassen nach Art. 45^{bis} Abs. 4 BauR



Zufahrten, Sichtverhältnisse nach Art. 45 BauR

Die Sichtzone ist der Bereich, der aus Gründen der Verkehrssicherheit für die freie Sicht offenzuhalten ist (Art. 101 StrG). Bepflanzungen dürfen im Sichtbereich nur eine max. Höhe von 0.6 m erreichen.

Zufahrt ohne Trottoir



Zufahrt mit Trottoir

